



Cuenta Pública 2021
COMISION ESTATAL DE LOS DERECHOS HUMANOS MICHOACAN
 Estado de Actividades
 Del 1 de Enero al 31 de Diciembre de 2021 y 2020
 (Pesos)

Concepto	2021	2020
INGRESOS Y OTROS BENEFICIOS		
Ingresos de la Gestión	0	0
Impuestos	0	0
Cuotas y Aportaciones de Seguridad Social	0	0
Contribuciones de Mejoras	0	0
Derechos	0	0
Productos	0	0
Aprovechamientos	0	0
Ingresos por Venta de Bienes y Prestación de Servicios	0	0
Participaciones, Aportaciones, Convenios, Incentivos Derivados de la Colaboración Fiscal, Fondos Distintos de Aportaciones, Transferencias, Asignaciones, Subsidios y Subvenciones, y Pensiones y Jubilaciones	89,095,000	86,500,000
Participaciones, Aportaciones, Convenios, Incentivos Derivados de la Colaboración Fiscal, Fondos Distintos de Aportaciones	0	0
Transferencias, Asignaciones, Subsidios y Subvenciones, y Pensiones y Jubilaciones	89,095,000	86,500,000
Otros Ingresos y Beneficios	0	30,000
Ingresos Financieros	0	0
Incremento por Variación de Inventarios	0	0
Disminución del Exceso de Estimaciones por Pérdida o Deterioro u Obsolescencia	0	0
Disminución del Exceso de Provisiones	0	0
Otros Ingresos y Beneficios Varios	0	30,000
Total de Ingresos y Otros Beneficios	89,095,000	86,530,000
GASTOS Y OTRAS PÉRDIDAS		
Gastos de Funcionamiento	81,502,660	73,520,856
Servicios Personales	66,744,932	65,017,681
Materiales y Suministros	4,440,133	2,756,404
Servicios Generales	10,317,596	5,746,771
Transferencias, Asignaciones, Subsidios y Otras Ayudas	15,000	0
Transferencias Internas y Asignaciones al Sector Público	0	0
Transferencias al Resto del Sector Público	0	0
Subsidios y Subvenciones	0	0
Ayudas Sociales	0	0
Pensiones y Jubilaciones	0	0
Transferencias a Fideicomisos, Mandatos y Contratos Análogos	0	0
Transferencias a la Seguridad Social	0	0
Donativos	15,000	0
Transferencias al Exterior	0	0
Participaciones y Aportaciones	0	0
Participaciones	0	0
Aportaciones	0	0
Convenios	0	0



Intereses, Comisiones y Otros Gastos de la Deuda Pública	0	0
Intereses de la Deuda Pública	0	0
Comisiones de la Deuda Pública	0	0
Gastos de la Deuda Pública	0	0
Costo por Coberturas	0	0
Apoyos Financieros	0	0
Otros Gastos y Pérdidas Extraordinarias	1,594,197	1,324,392
Estimaciones, Depreciaciones, Deterioros, Obsolescencia y Provisiones	1,594,197	1,288,392
Disminución de Inventarios	0	0
Aumento por Insuficiencia de Estimaciones por Pérdida o Deterioro y Aumento por Insuficiencia de Provisiones	0	0
Otros Gastos	0	36,000
Inversión Pública	0	0
Inversión Pública no Capitalizable	0	0
Total de Gastos y Otras Pérdidas	83,111,857	74,845,248
Resultados del Ejercicio (Ahorro/Desahorro)	5,983,143	11,684,752

Bajo protesta de decir verdad declaramos que los Estados Financieros y sus Notas son razonablemente correctos y responsabilidad del emisor


Cargo de quien autoriza




Cargo de quien elabora

Cuenta Pública 2021
COMISION ESTATAL DE LOS DERECHOS HUMANOS MICHOACAN
 Estado Analítico del Activo
 Del 1 de Enero al 31 de Diciembre de 2021
 (Pesos)

Concepto	Saldo Inicial 1	Cargos del Periodo 2	Abonos del Periodo 3	Saldo Final 4=(1+2-3)	Variación del Periodo (4-1)
ACTIVO					
Activo Circulante	27,804,563	218,161,071	215,747,504	30,218,130	2,413,567
Efectivo y Equivalentes	16,921,392	121,248,605	114,461,670	23,708,326	6,786,934
Derechos a Recibir Efectivo o Equivalentes	10,864,632	91,717,786	96,091,154	6,491,263	-4,373,369
Derechos a Recibir Bienes o Servicios	18,540	5,194,681	5,194,680	18,541	1
Inventarios	0	0	0	0	0
Ahorros	0	0	0	0	0
Estimación por Pérdida o Deterioro de Activos Circulantes	0	0	0	0	0
Otros Activos Circulantes	0	0	0	0	0
Activo No Circulante	14,395,650	7,469,824	1,930,403	19,935,071	5,539,421
Inversiones Financieras a Largo Plazo	0	0	0	0	0
Derechos a Recibir Efectivo o Equivalentes a Largo Plazo	0	0	0	0	0
Bienes Inmuebles, Infraestructura y Construcciones en Proceso	17,575,886	1,725,000	0	19,300,886	1,725,000
Bienes Muebles	6,794,962	3,417,626	467,202	9,745,387	2,950,425
Activos Intangibles	0	1,992,880	0	1,992,880	1,992,880
Depreciación, Deterioro y Amortización Acumulada de Bienes	-9,975,198	334,318	1,463,201	-11,104,082	-1,128,883
Activos Diferidos	0	0	0	0	0
Estimación por Pérdida o Deterioro de Activos no Circulantes	0	0	0	0	0
Otros Activos no Circulantes	0	0	0	0	0
TOTAL DEL ACTIVO	42,200,213	225,630,895	217,677,907	50,153,201	7,952,988

Bajo protesta de decir verdad declaramos que los Estados Financieros y sus Notas son razonablemente correctos y responsabilidad del emisor



Cuenta Pública 2021
COMISION ESTATAL DE LOS DERECHOS HUMANOS MICHOACAN
Estado Analítico de la Deuda y Otros Pasivos
Del 1 de Enero al 31 de Diciembre de 2021
(Pesos)

Denominación de las Deudas	Moneda de Contratación	Institución o País Acreditador	Saldo Inicial del Periodo	Saldo Final del Periodo
DEUDA PÚBLICA				
Corto Plazo				
Deuda Interna				
Instituciones de Crédito	Peso	México	0	0
Títulos y Valores	Peso	México	0	0
Arrendamientos Financieros	Peso	México	0	0
Deuda Externa				
Organismos Financieros Internacionales	Peso	México	0	0
Deuda Bilateral	Peso	México	0	0
Títulos y Valores	Peso	México	0	0
Arrendamientos Financieros	Peso	México	0	0
Subtotal a Corto Plazo			0	0
Largo Plazo				
Deuda Interna				
Instituciones de Crédito	Peso	México	0	0
Títulos y Valores	Peso	México	0	0
Arrendamientos Financieros	Peso	México	0	0
Deuda Externa				
Organismos Financieros Internacionales	Peso	México	0	0
Deuda Bilateral	Peso	México	0	0
Títulos y Valores	Peso	México	0	0
Arrendamientos Financieros	Peso	México	0	0
Subtotal a Largo Plazo			0	0
Otros Pasivos	Peso	México	15,794,274	17,766,007
Total Deuda y Otros Pasivos			15,794,274	17,766,007

Bajo protesta de decir verdad declaramos que los Estados Financieros y sus Notas son razonablemente correctos y responsabilidad del emisor

Comisión Estatal de los Derechos Humanos Michoacán
 Estado Analítico del Ejercicio del Presupuesto de Egresos
 Clasificación Administrativa
 Del 1 de Enero al 31 de Diciembre de 2021

Concepto	Egresos					Subejercicio 6 = (3 + 4)
	Aprobado 1	Ampliaciones/ (Reducciones) 2	Modificado 3 = (1 + 2)	Devengado 4	Pagado 5	
Sin Ramo/Dependencia Presidencia Coordinación Administrativa	\$89,095,000	\$8,976,724	\$98,071,724	\$88,653,166	\$88,653,166	\$9,418,558
	\$68,294,386	\$2,751,923	\$71,046,309	\$67,472,695	\$67,472,695	\$3,573,614
	\$20,800,614	\$6,224,801	\$27,025,415	\$21,180,471	\$21,180,471	\$5,844,944
	\$0	\$0	\$0	\$0	\$0	\$0
	\$0	\$0	\$0	\$0	\$0	\$0
Total del Gasto	\$89,095,000	\$8,976,724	\$98,071,724	\$88,653,166	\$88,653,166	



[Handwritten signature]

Cuenta Pública 2021
COMISION ESTATAL DE LOS DERECHOS HUMANOS MICHOACAN
 Estado Analítico del Ejercicio del Presupuesto de Egresos
 Clasificación Económica (por Tipo de Gasto)
 Del 1 de Enero al 31 de Diciembre de 2021

Concepto	Egresos					Subejercicio 6 = (3 - 4)
	Aprobado 1	Ampliaciones/ (Reducciones) 2	Modificado 3 = (1 + 2)	Devengado 4	Pagado 5	
Gasto Corriente	87,665,000	-2,017,846	85,647,154	81,517,660	81,517,660	4,129,494
Gasto de Capital	1,430,000	10,994,570	12,424,570	7,135,506	7,135,506	5,289,063
Amortización de la Deuda y Disminución de Pasivos	0	0	0	0	0	0
Pensiones y Jubilaciones	0	0	0	0	0	0
Participaciones	0	0	0	0	0	0
Total del Gasto	89,095,000	8,976,724	98,071,724	88,653,166	88,653,166	9,418,558



[Handwritten signature]

[Handwritten mark]

Cuenta Pública 2021
COMISION ESTATAL DE LOS DERECHOS HUMANOS MICHOACAN
 Estado Analítico del Ejercicio del Presupuesto de Egresos
 Clasificación Funcional (Finalidad y Función)
 Del 1 de Enero al 31 de Diciembre de 2021

Concepto	Egresos					
	Aprobado 1	Ampliaciones/ Reducciones) 2	Modificado 3 = (1 + 2)	Devengado 4	Pagado 5	Subejercicio 6 = (3 - 4)
Gobierno						
Legislación	89,095,000	8,976,724	98,071,724	89,653,166	89,653,166	9,418,558
Justicia			0	0	0	0
Coordinación de la Política de Gobierno	89,095,000	8,976,724	98,071,724	89,653,166	89,653,166	9,418,558
Relaciones Exteriores	0	0	0	0	0	0
Asuntos Financieros y Hacendarios	0	0	0	0	0	0
Seguridad Nacional	0	0	0	0	0	0
Asuntos de Orden Público y de Seguridad Interior	0	0	0	0	0	0
Otros Servicios Generales	0	0	0	0	0	0
Desarrollo Social						
Protección Ambiental	0	0	0	0	0	0
Vivienda y Servicios a la Comunidad	0	0	0	0	0	0
Salud	0	0	0	0	0	0
Recreación, Cultura y Otras Manifestaciones Sociales	0	0	0	0	0	0
Educación	0	0	0	0	0	0
Protección Social	0	0	0	0	0	0
Otros Asuntos Sociales	0	0	0	0	0	0
Desarrollo Económico						
Asuntos Económicos, Comerciales y Laborales en General	0	0	0	0	0	0
Agricultura, Silvicultura, Pesca y Caza	0	0	0	0	0	0
Combustibles y Energía	0	0	0	0	0	0
Minería, Manufacturas y Construcción	0	0	0	0	0	0
Transporte	0	0	0	0	0	0
Comunicaciones	0	0	0	0	0	0
Turismo	0	0	0	0	0	0
Ciencia, Tecnología e Innovación	0	0	0	0	0	0
Otros Industrias y Otros Asuntos Económicos	0	0	0	0	0	0
Otras no Clasificadas en Funciones Anteriores						
Transferencias de la Deuda Pública / Costo Financiero de la Deuda	0	0	0	0	0	0
Transferencias, Participaciones y Aportaciones entre Diferentes Niveles y Ordenes de Gobierno	0	0	0	0	0	0
Saneamiento del Sistema Financiero	0	0	0	0	0	0
Adeudos de Ejercicios Fiscales Anteriores	0	0	0	0	0	0
Total del Gasto	89,095,000	8,976,724	98,071,724	89,653,166	89,653,166	9,418,558

Cuenta Pública 2021
COMISION ESTATAL DE LOS DERECHOS HUMANOS MICHOACAN
 Estado Analítico del Ejercicio del Presupuesto de Egresos
 Clasificación por Objeto del Gasto (Capítulo y Concepto)
 Del 1 de Enero al 31 de Diciembre de 2021

Concepto	Egresos					Subejercicio 6 = (3 - 4)
	1 Aprobado	2 Ampliaciones/ (Reducciones)	3 = (1 + 2) Modificado	4 Devengado	5 Pagado	
Servicios Personales						
Remuneraciones al Personal de Carácter Permanente	67,558,018	3,488,291	71,046,309	66,744,932	66,744,932	4,301,377
Remuneraciones al Personal de Carácter Transitorio	17,963,205	-500,000	17,463,205	16,599,355	16,599,355	863,850
Remuneraciones Adicionales y Especiales	16,130,754	6,282,036	22,412,789	22,400,174	22,400,174	12,615
Seguridad Social	22,026,596	-2,402,887	19,622,709	17,816,024	17,816,024	1,806,686
Otras Prestaciones Sociales y Económicas	8,687,354	-732,169	7,955,185	6,654,738	6,654,738	1,300,447
Previsiones	2,751,109	841,311	3,592,420	3,274,641	3,274,641	317,779
Pago de Estímulos a Servidores Públicos	0	0	0	0	0	0
Materiales y Suministros						
Materiales de Administración, Emisión de Documentos y Artículos Oficiales	5,330,402	-889,477	4,440,925	4,440,133	4,440,133	792
Alimentos y Utensilios	1,600,402	-554,824	1,045,579	1,044,787	1,044,787	792
Materias Primas y Materiales de Producción y Comercialización	265,000	91,098	356,098	356,098	356,098	0
Materiales y Artículos de Construcción y de Reparación	0	0	0	0	0	0
Productos Químicos, Farmacéuticos y de Laboratorio	310,000	96,662	406,662	406,662	406,662	0
Combustibles, Lubrificantes y Aditivos	250,000	-19,343	230,657	230,657	230,657	0
Vestuario, Blancos, Prendas de Protección y Artículos Deportivos	2,250,000	-1,364,066	885,934	885,934	885,934	0
Materiales y Suministros Para Seguridad	385,000	266,804	651,804	631,804	631,804	0
Herramientas, Relaciones y Accesorios Menores	0	0	0	0	0	0
Servicios Generales						
Servicios Básicos	290,000	594,190	884,190	884,190	884,190	0
Servicios de Arrendamiento	14,776,580	-4,631,659	10,144,920	10,317,596	10,317,596	-172,675
Servicios Profesionales, Científicos, Técnicos y Otros Servicios	900,000	-176,492	723,508	723,508	723,508	0
Servicios Financieros, Bancarios y Comerciales	1,150,000	-240,231	909,769	909,769	909,769	0
Servicios de Instalación, Reparación, Mantenimiento y Conservación	2,430,000	-1,193,276	1,236,724	1,236,724	1,236,724	0
Servicios de Comunicación Social y Publicidad	175,000	16,179	191,179	190,511	190,511	668
Servicios de Traslado y Viáticos	2,120,212	-117,478	2,002,734	2,002,734	2,002,734	0
Servicios Oficiales	2,020,000	-1,383,300	636,700	636,700	636,700	0
Otros Servicios Generales	2,340,000	-1,399,122	940,878	940,878	940,878	0
Transferencias, Asignaciones, Subsidios y Otras Ayudas						
Transferencias Internas y Asignaciones al Sector Público	1,800,000	671,797	2,471,797	2,471,797	2,264,067	346,690
Transferencias al Resto del Sector Público	1,841,368	-809,737	1,031,631	1,031,631	1,759,395	207,731
Subsidios y Subvenciones	0	15,000	15,000	15,000	15,000	-177,764
Ayudas Sociales	0	0	0	0	0	0
Pensiones y Jubilaciones	0	0	0	0	0	0
Transferencias a Fideicomisos, Mandatos y Otros Análogos	0	0	0	0	0	0
Transferencias a la Seguridad Social	0	0	0	0	0	0
Donativos	0	0	0	0	0	0
Transferencias al Exterior	0	15,000	15,000	15,000	15,000	0
Bienes Muebles, Inmuebles e Intangibles						
Mobiliario y Equipo de Administración	1,430,000	10,994,570	12,424,570	7,135,506	7,135,506	5,289,063
Mobiliario y Equipo Educativo y Recreativo	495,000	1,071,453	1,566,453	1,056,402	1,056,402	510,051
Equipo e Instrumental Médico y de Laboratorio	125,000	-116,301	8,699	8,699	8,699	0
Vehículos y Equipo de Transporte	25,000	-25,000	0	0	0	0
Equipo de Defensa y Seguridad	750,000	1,536,045	2,286,045	2,250,307	2,250,307	35,738
Maquinaria, Otros Equipos y Herramientas	0	0	0	0	0	0
Activos Biológicos	35,000	67,218	102,218	102,218	102,218	0
	0	0	0	0	0	0

Cuenta Pública 2021
COMISION ESTATAL DE LOS DERECHOS HUMANOS MICHOACAN
 Estado Analítico del Ejercicio del Presupuesto de Egresos
 Clasificación por Objeto del Gasto (Capítulo y Concepto)
 Del 1 de Enero al 31 de Diciembre de 2021

Concepto	Egresos					Subejercicio 6 = (3 - 4)
	Aprobado 1	Ampliaciones/ (Reducciones) 2	Modificado 3 = (1 + 2)	Devengado 4	Pagado 5	
Bienes Inmuebles	0					
Activos Intangibles	0					
Inversión Pública	0	6,498,274	6,498,274	1,725,000	1,725,000	4,773,274
Obra Pública en Bienes de Dominio Público	0	1,992,880	1,992,880	1,992,880	1,992,880	0
Obra Pública en Bienes Propios	0	0	0	0	0	0
Proyectos Productivos y Acciones de Fomento	0	0	0	0	0	0
Inversiones Financieras y Otras Provisiones	0	0	0	0	0	0
Inversiones Para el Fomento de Actividades Productivas	0	0	0	0	0	0
Acciones y Participaciones de Capital	0	0	0	0	0	0
Compra de Títulos y Valores	0	0	0	0	0	0
Concesión de Préstamos	0	0	0	0	0	0
Inversiones en Fideicomisos, Mandatos y Otros Análogos	0	0	0	0	0	0
Otras Inversiones Financieras	0	0	0	0	0	0
Provisiones para Contingencias y Otras Erogaciones Especiales	0	0	0	0	0	0
Participaciones y Aportaciones	0	0	0	0	0	0
Participaciones	0	0	0	0	0	0
Aportaciones	0	0	0	0	0	0
Convenios	0	0	0	0	0	0
Deuda Pública	0	0	0	0	0	0
Amortización de la Deuda Pública	0	0	0	0	0	0
Intereses de la Deuda Pública	0	0	0	0	0	0
Comisiones de la Deuda Pública	0	0	0	0	0	0
Gastos de la Deuda Pública	0	0	0	0	0	0
Costo por Coberturas	0	0	0	0	0	0
Apoyos Financieros	0	0	0	0	0	0
Adeudos de Ejercicios Fiscales Anteriores (Adefas)	0	0	0	0	0	0
Total del Gasto	89,095,000	8,976,724	98,071,724	88,653,166	88,653,166	9,418,558



CEDH
 MICHOACAN
 RESIDENCIA

Cuenta Pública 2021
COMISION ESTATAL DE LOS DERECHOS HUMANOS MICHOACAN
 Estado Analítico de Ingresos
 Del 1 de Enero al 31 de Diciembre de 2021

Rubro de Ingresos	Ingreso					Diferencia (6= 5 - 1)
	Estimado (1)	Ampliaciones y Reducciones (2)	Modificado (3= 1 + 2)	Devengado (4)	Recaudado (5)	
Impuestos	0	0	0	0	0	0
Cuotas y Aportaciones de Seguridad Social	0	0	0	0	0	0
Contribuciones de Mejoras	0	0	0	0	0	0
Derechos	0	0	0	0	0	0
Productos	0	0	0	0	0	0
Aprovechamientos	0	0	0	0	0	0
Ingresos por Venta de Bienes, Prestación de Servicios y Otros Ingresos	0	0	0	0	0	0
Participaciones, Aportaciones, Convenios, Incentivos Derivados de la Colaboración Fiscal y Fondos Distintos de Aportaciones	0	0	0	0	0	0
Transferencias, Asignaciones, Subsidios y Subvenciones, y Pensiones y Jubilaciones	89,095,000	10,677,859	99,772,859	89,095,000	89,095,000	0
Ingresos Derivados de Financiamientos	0	0	0	0	0	0
Total	89,095,000	10,677,859	99,772,859	89,095,000	89,095,000	0
Ingresos excedentes¹						0

Estado Analítico de Ingresos Por Fuente de Financiamiento	Ingreso					Diferencia (6= 5 - 1)
	Estimado (1)	Ampliaciones y Reducciones (2)	Modificado (3= 1 + 2)	Devengado (4)	Recaudado (5)	
Ingresos del Poder Ejecutivo Federal o Estatal y de los Municipios						
Impuestos	0	0	0	0	0	0
Cuotas y Aportaciones de Seguridad Social	0	0	0	0	0	0
Contribuciones de Mejoras	0	0	0	0	0	0
Derechos	0	0	0	0	0	0
Productos	0	0	0	0	0	0
Aprovechamientos	0	0	0	0	0	0
Participaciones, Aportaciones, Convenios, Incentivos Derivados de la Colaboración Fiscal y Fondos Distintos de Aportaciones	0	0	0	0	0	0
Transferencias, Asignaciones, Subsidios y Subvenciones, y Pensiones y Jubilaciones	0	0	0	0	0	0
Ingresos de los Entes Públicos de los Poderes Legislativo y Judicial, de los Organos Autónomos y del Sector Paraestatal o Paramunicipal, así como de las Empresas Productivas del Estado						
Cuotas y Aportaciones de Seguridad Social	0	0	0	0	0	0
Productos	0	0	0	0	0	0
Ingresos por Venta de Bienes, Prestación de Servicios y Otros Ingresos	0	0	0	0	0	0
Transferencias, Asignaciones, Subsidios y Subvenciones, y Pensiones y Jubilaciones	89,095,000	10,677,859	99,772,859	89,095,000	89,095,000	0
Ingresos derivados de financiamiento						

Ingresos Derivados de Financiamientos								
Total	89,095,000	0	10,677,859	0	99,772,859	0	89,095,000	Ingresos excedentes
							89,095,000	
								0



Cuenta Pública 2021
COMISION ESTATAL DE LOS DERECHOS HUMANOS MICHOACAN
 Estado de Cambios en la Situación Financiera
 Del 1 de Enero al 31 de Diciembre de 2021
 (Pesos)

Concepto	Origen	Aplicación
ACTIVO	5,502,252	13,455,240
Activo Circulante	4,373,369	6,786,935
Efectivo y Equivalentes	0	6,786,934
Derechos a Recibir Efectivo o Equivalentes	4,373,369	0
Derechos a Recibir Bienes o Servicios	0	1
Inventarios	0	0
Almacenes	0	0
Estimación por Pérdida o Deterioro de Activos Circulantes	0	0
Otros Activos Circulantes	0	0
Activo No Circulante	1,128,883	6,668,305
Inversiones Financieras a Largo Plazo	0	0
Derechos a Recibir Efectivo o Equivalentes a Largo Plazo	0	0
Bienes Inmuebles, Infraestructura y Construcciones en Proceso	0	1,725,000
Bienes Muebles	0	2,950,425
Activos Intangibles	0	1,992,880
Depreciación, Deterioro y Amortización Acumulada de Bienes	1,128,883	0
Activos Diferidos	0	0
Estimación por Pérdida o Deterioro de Activos no Circulantes	0	0
Otros Activos no Circulantes	0	0
PASIVO	1,971,732	0
Pasivo Circulante	1,971,732	0
Cuentas por Pagar a Corto Plazo	1,971,732	0
Documentos por Pagar a Corto Plazo	0	0
Porción a Corto Plazo de la Deuda Pública a Largo Plazo	0	0
Títulos y Valores a Corto Plazo	0	0
Pasivos Diferidos a Corto Plazo	0	0
Fondos y Bienes de Terceros en Garantía y/o Administración a Corto Plazo	0	0
Provisiones a Corto Plazo	0	0
Otros Pasivos a Corto Plazo	0	0
Pasivo No Circulante	0	0
Cuentas por Pagar a Largo Plazo	0	0
Documentos por Pagar a Largo Plazo	0	0
Deuda Pública a Largo Plazo	0	0
Pasivos Diferidos a Largo Plazo	0	0
Fondos y Bienes de Terceros en Garantía y/o en Administración a Largo Plazo	0	0
Provisiones a Largo Plazo	0	0
HACIENDA PÚBLICA/ PATRIMONIO	11,684,752	5,703,497
Hacienda Pública/Patrimonio Contribuido	0	0
Aportaciones	0	0
Donaciones de Capital	0	0
Actualización de la Hacienda Pública / Patrimonio	0	0

Hacienda Pública/Patrimonio Generado	11,684,752	5,703,497
Resultados del Ejercicio (Ahorro / Desahorro)	0	5,701,609
Resultados de Ejercicios Anteriores	11,684,752	0
Revalúos	0	0
Reservas	0	0
Rectificaciones de Resultados de Ejercicios Anteriores	0	1,888
Exceso o Insuficiencia en la Actualización de la Hacienda Pública/Patrimonio	0	0
Resultado por Posición Monetaria	0	0
Resultado por Tenencia de Activos no Monetarios	0	0

Bajo protesta de decir verdad declaramos que los Estados Financieros y sus Notas son razonablemente correctos y responsabilidad del emisor



Cuenta Pública 2021
COMISION ESTATAL DE LOS DERECHOS HUMANOS MICHOACAN
 Estado de Flujos de Efectivo
 Del 1 de Enero al 31 de Diciembre de 2021 y 2020
 (Pesos)

Concepto	2021	2020
Flujos de Efectivo de las Actividades de Operación		
Origen	95,440,101	79,875,488
Impuestos	0	0
Cuotas y Aportaciones de Seguridad Social	0	0
Contribuciones de mejoras	0	0
Derechos	0	0
Productos	0	0
Aprovechamientos	0	0
Ingresos por Venta de Bienes y Prestación de Servicios	0	0
Participaciones, Aportaciones, Convenios, Incentivos Derivados de la Colaboración Fiscal y Fondos Distintos de Aportaciones	0	0
Transferencias, Asignaciones, Subsidios y Subvenciones, y Pensiones y Jubilaciones	89,095,000	75,822,141
Otros Orígenes de Operación	6,345,101	4,053,347
Aplicación	81,517,660	71,715,223
Servicios Personales	66,744,932	63,438,150
Materiales y Suministros	4,440,133	2,756,404
Servicios Generales	10,317,596	5,520,669
Transferencias Internas y Asignaciones al Sector Público	0	0
Transferencias al resto del Sector Público	0	0
Subsidios y Subvenciones	0	0
Ayudas Sociales	0	0
Pensiones y Jubilaciones	0	0
Transferencias a Fideicomisos, Mandatos y Contratos Análogos	0	0
Transferencias a la Seguridad Social	0	0
Donativos	15,000	0
Transferencias al Exterior	0	0
Participaciones	0	0
Aportaciones	0	0
Convenios	0	0
Otras Aplicaciones de Operación	0	0
Flujos Netos de Efectivo por Actividades de Operación	13,922,441	8,160,265
Flujos de Efectivo de las Actividades de Inversión		
Origen	0	0
Bienes Inmuebles, Infraestructura y Construcciones en Proceso	0	0
Bienes Muebles	0	0
Otros Orígenes de Inversión	0	0
Aplicación	7,135,506	128,988
Bienes Inmuebles, Infraestructura y Construcciones en Proceso	1,725,000	0
Bienes Muebles	3,417,626	128,988
Otras Aplicaciones de Inversión	1,992,880	0
Flujos Netos de Efectivo por Actividades de Inversión	-7,135,506	-128,988
Flujo de Efectivo de las Actividades de Financiamiento		
Origen	0	0
Endeudamiento Neto	0	0
Interno	0	0
Externo	0	0
Otros Orígenes de Financiamiento	0	0
Aplicación	0	0
Servicios de la Deuda	0	0
Interno	0	0
Externo	0	0
Otras Aplicaciones de Financiamiento	0	0
Flujos netos de Efectivo por Actividades de Financiamiento	0	0
Incremento/Disminución Neta en el Efectivo y Equivalentes al Efectivo	6,786,934	8,031,277



Efectivo y Equivalentes al Efectivo al inicio del Ejercicio
Efectivo y Equivalentes al Efectivo al final del Ejercicio

16,921,392
23,708,326

8,890,115
16,921,392

Bajo protesta de decir verdad declaramos que los Estados Financieros y sus Notas son razonablemente correctos y responsabilidad del emisor



Cuenta Pública 2021
COMISION ESTATAL DE LOS DERECHOS HUMANOS MICHOACAN
 Estado de Situación Financiera
 Al 31 de Diciembre de 2021 y 2020
 (Pesos)

CONCEPTO	Año		CONCEPTO	Año	
	2021	2020		2021	2020
ACTIVO			PASIVO		
Activo Circulante			Pasivo Circulante		
Electivo y Equivalentes	23,708,326	16,921,392	Cuentas por Pagar a Corto Plazo	17,765,996	15,794,264
Derechos a Recibir Electivo o Equivalentes	6,491,283	10,864,632	Documentos por Pagar a Corto Plazo	0	0
Derechos a Recibir Bienes o Servicios	18,541	16,540	Porción a Corto Plazo de la Deuda Pública a Largo Plazo	0	0
Inventarios	0	0	Títulos y Valores a Corto Plazo	0	0
Atmóferas	0	0	Pasivos Diferidos a Corto Plazo	0	0
Estimación por Pérdida o Deterioro de Activos Circulantes	0	0	Fondos y Bienes de Terceros en Garantía y/o Administración a Corto Plazo	0	0
Otros Activos Circulantes	0	0	Provisiones a Corto Plazo	0	0
Otros Activos no Circulantes	0	0	Otros Pasivos a Corto Plazo	0	0
Total de Activos Circulantes	30,218,130	27,804,563	Total de Pasivos Circulantes	17,765,996	15,794,264
Activo No Circulante			Pasivo No Circulante		
Inversiones Financieras a Largo Plazo	0	0	Cuentas por Pagar a Largo Plazo	0	0
Derechos a Recibir Electivo o Equivalentes a Largo Plazo	0	0	Documentos por Pagar a Largo Plazo	11	11
Bienes Inmuebles, Infraestructura y Construcciones en Proceso	19,300,886	17,575,886	Deuda Pública a Largo Plazo	0	0
Bienes Muebles	9,745,387	6,794,962	Pasivos Diferidos a Largo Plazo	0	0
Activos Intangibles	1,892,880	0	Fondos y Bienes de Terceros en Garantía y/o en Administración a Largo Plazo	0	0
Depreciación, Deterioro y Amortización Acumulada de Bienes	-11,104,082	-9,975,198	Provisiones a Largo Plazo	0	0
Activos Diferidos	0	0	Total de Pasivos No Circulantes	11	11
Estimación por Pérdida o Deterioro de Activos no Circulantes	0	0	Total del Pasivo	17,766,007	15,794,274
Otros Activos no Circulantes	0	0	HACIENDA PÚBLICA PATRIMONIO		
Total de Activos No Circulantes	19,335,071	14,395,650	Hacienda Pública/ Patrimonio Contribuido		
Total del Activo	50,153,201	42,200,213	Aportaciones	278,313	278,313
			Donaciones de Capital	115,949	115,949
			Actualización de la Hacienda Pública / Patrimonio	135,000	135,000
			Hacienda Pública/ Patrimonio Generado	27,385	27,385
			Resultados del Ejercicio (Ahorro / Desahorro)	32,108,881	26,127,626
			Resultados de Ejercicios Anteriores	5,983,143	11,684,752
			Revalúos	28,708,709	17,021,957
			Reservas	0	0
			Rectificaciones de Resultados de Ejercicios Anteriores	-2,580,971	-2,579,083
			Exceso o Insuficiencia en la Actualización de la Hacienda Pública/ Patrimonio	0	0
			Resultado por Posición Monetaria	0	0
			Resultado por Tenencia de Activos no Monetarios	0	0
			Total Hacienda Pública/ Patrimonio	32,387,194	26,405,939
			Total del Pasivo y Hacienda Pública / Patrimonio	50,153,201	42,200,213

Bajo protesta de decir verdad declaramos que los Estados Financieros y sus Notas son razonablemente correctos y responsabilidad del emisor

Cuenta Pública 2021
COMISION ESTATAL DE LOS DERECHOS HUMANOS MICHOACAN
Estado de Variación en la Hacienda Pública
Del 1 de Enero al 31 de Diciembre de 2021
(pasos)

Concepto	Hacienda Pública/ Patrimonio Contribuido	Hacienda Pública/ Patrimonio Generado de Ejercicios Anteriores	Hacienda Pública/ Patrimonio Generado del Ejercicio	Exceso o Insuficiencia en la Actualización de la Hacienda Pública / Patrimonio	TOTAL
HACIENDA PÚBLICA/PATRIMONIO CONTRIBUIDO NETO DE 2020					
Aportaciones	278,313				278,313
Donaciones de Capital	115,949				115,949
Actualización de la Hacienda Pública/Patrimonio	135,000				135,000
	27,365				27,365
HACIENDA PÚBLICA / PATRIMONIO GENERADO NETO DE 2020					
Resultados del Ejercicio (Ahorro/Desahorro)		14,442,874	11,684,752		26,127,626
Resultados de Ejercicios Anteriores		17,021,957	11,684,752		11,684,752
Revalúos		0	0	0	17,021,957
Reservas		0	0	0	0
Rectificaciones de Resultados de Ejercicios Anteriores		-2,579,083			-2,579,083
EXCESO O INSUFICIENCIA EN LA ACTUALIZACIÓN DE LA HACIENDA PÚBLICA/ PATRIMONIO NETO DE 2020					
Resultado por Posición Monetaria				0	0
Resultado por Tenencia de Activos no Monetarios				0	0
HACIENDA PÚBLICA / PATRIMONIO NETO FINAL DE 2020					
	278,313	14,442,874	11,684,752	0	26,405,939
CAMBIO EN LA HACIENDA PÚBLICA/PATRIMONIO CONTRIBUIDO NETO DE 2021					
Aportaciones	0				0
Donaciones de Capital	0				0
Actualización de la Hacienda Pública/Patrimonio	0				0
VARIACIONES DE LA HACIENDA PÚBLICA / PATRIMONIO GENERADO NETO DE 2021					
Resultados del Ejercicio (Ahorro/Desahorro)		11,684,752	-5,703,497		5,981,255
Resultados de Ejercicios Anteriores		11,684,752	5,983,143		5,983,143
Revalúos		0	-11,684,752		0
Reservas		0	0	0	0
Rectificaciones de Resultados de Ejercicios Anteriores			-1,888		-1,888
CAMBIO EN EL EXCESO O INSUFICIENCIA EN LA ACTUALIZACIÓN DE LA HACIENDA PÚBLICA/ PATRIMONIO NETO DE 2021					
Resultado por Posición Monetaria				0	0
Resultado por Tenencia de Activos no Monetarios				0	0
HACIENDA PÚBLICA / PATRIMONIO NETO FINAL DE 2021					
	278,313	26,127,626	5,981,255	0	32,387,194

Bajo protesta de decir verdad declaramos que los Estados Financieros y sus Notas son razonablemente correctos y responsabilidad del emisor



Comisión Estatal de los Derechos Humanos Michoacán
 Cuenta Pública 2021
 Gasto por Categoría Programática
 Del 1 de Enero al 31 de Diciembre de 2021

Programas	Concepto	Egresos					
		1 Aprobado	2 Ampliaciones/ (Reducciones)	3 = (1 + 2) Modificado	4 Devenido	5 Pagado	6 = (3 - 4) Subejercida
Subsidios: Sector Social y Privado o Entidades Federativas y Municipios		89,095,000	8,976,724	98,071,724	88,653,166	88,653,166	9,418,558
	Sujetos a Reglas de Operación	33,294,386	-581,661	32,712,725	29,154,727	29,154,727	3,557,998
Desempeño de las Funciones	Otros Subsidios	0	0	0	0	0	0
	Provisión de Bienes Públicos	33,294,386	-581,661	32,712,725	29,154,727	29,154,727	3,557,998
Planación, seguimiento y evaluación de políticas públicas	Promoción y fomento	55,800,614	9,558,385	65,358,999	59,498,440	59,498,440	5,860,559
	Regulación y supervisión	55,800,614	9,558,385	65,358,999	59,498,440	59,498,440	5,860,559
Funciones de las Fuerzas Armadas (Únicamente Gobierno Federal)	Específicos	0	0	0	0	0	0
	Proyectos de inversión	0	0	0	0	0	0
Administrativos y de Apoyo	Apoyo al proceso presupuestario y para mejorar la eficiencia institucional	0	0	0	0	0	0
	Operaciones ajenas	0	0	0	0	0	0
Compromisos	Operaciones ajenas	0	0	0	0	0	0
	Obligaciones de cumplimiento de resolución jurisdiccional	0	0	0	0	0	0
Obligaciones	Desastres Naturales	0	0	0	0	0	0
	Pensiones y jubilaciones	0	0	0	0	0	0
Programas de Gasto Federalizado (Gobierno Federal)	Aportaciones a la seguridad social	0	0	0	0	0	0
	Aportaciones a fondos de estabilización	0	0	0	0	0	0
Gasto Federalizado	Aportaciones a fondos de inversión y reestructura de pensiones	0	0	0	0	0	0
	Participaciones a entidades federativas y municipios	0	0	0	0	0	0
Total del Gasto	Costo financiero, deuda o apoyos a deudores y ahorradores de la banca	0	0	0	0	0	0
	Adeudos de ejercicios fiscales anteriores	0	0	0	0	0	0
Total del Gasto		89,095,000	8,976,724	98,071,724	88,653,166	88,653,166	9,418,558

Cuenta Pública 2021
COMISION ESTATAL DE LOS DERECHOS HUMANOS MICHOACAN
 Intereses de la Deuda
 Del 1 de Enero al 31 de Diciembre de 2021

Identificación de Crédito o Instrumento	Devengado	Pagado
Créditos Bancarios		
Total de intereses de Créditos Bancarios	0	0

Otros Instrumentos de Deuda		
Total de intereses de Otros Instrumentos de Deuda	0	0

TOTAL	0	0
--------------	----------	----------




Cuenta Pública 2021
COMISION ESTATAL DE LOS DERECHOS HUMANOS MICHOACAN
Informe de Pasivos Contingentes
Del 1 de Enero al 31 de Diciembre de 2021
(Pesos)


"En cumplimiento a lo dispuesto en los artículos 46, fracción I, inciso d, y 52 de la Ley General de Contabilidad Gubernamental, y de conformidad con lo establecido en el capítulo VII, numeral III, inciso g) del Manual de Contabilidad Gubernamental emitido por el CONAC, el ente público informa lo siguiente:"

Cuenta	Concepto	Importe
TOTAL		

Bajo protesta de decir verdad declaramos que los Estados Financieros y sus Notas son razonablemente correctos y responsabilidad del emisor


Nombre de quien autoriza
Cargo de quien autoriza




Nombre de quien autoriza
Cargo de quien elabora

Cuenta Pública 2021
COMISION ESTATAL DE LOS DERECHOS HUMANOS MICHOACAN
 Indicadores de Postura Fiscal
 Del 1 de Enero al 31 de Diciembre de 2021

Concepto	Estimado	Devengado	Pagado ³
I. Ingresos Presupuestarios (I=1+2)			
1. Ingresos del Gobierno de la Entidad Federativa ¹	89,095,000	89,095,000	89,095,000
2. Ingresos del Sector Paraestatal ¹	0	0	0
II. Egresos Presupuestarios (II=3+4)			
3. Egresos del Gobierno de la Entidad Federativa ²	89,095,000	88,653,166	88,653,166
4. Egresos del Sector Paraestatal ²	0	0	0
III. Balance Presupuestario (Superávit o Déficit) (III = I - II)	0	441,834	441,834

Concepto	Estimado	Devengado	Pagado ³
III. Balance presupuestario (Superávit o Déficit)	0	441,834	441,834
IV. Intereses, Comisiones y Gastos de la Deuda	0	0	0
V. Balance Primario (Superávit o Déficit) (V= III - IV)	0	441,834	441,834

Concepto	Estimado	Devengado	Pagado ³
A. Financiamiento	0	0	0
B. Amortización de la deuda	0	0	0
C. Endeudamiento ó desendeudamiento (C = A - B)	0	0	0

1. Los Ingresos que se presentan son los ingresos presupuestarios totales sin incluir los ingresos por financiamientos. Los Ingresos del Gobierno de la Entidad Federativa corresponden a los del Poder Ejecutivo, Legislativo Judicial y Autónomos
2. Los egresos que se presentan son los egresos presupuestarios totales sin incluir los egresos por amortización. Los egresos del Gobierno de la Entidad Federativa corresponden a los del Poder Ejecutivo, Legislativo, Judicial y Órganos Autónomos
3. Para Ingresos se reportan los ingresos recaudados; para egresos se reportan los egresos pagados